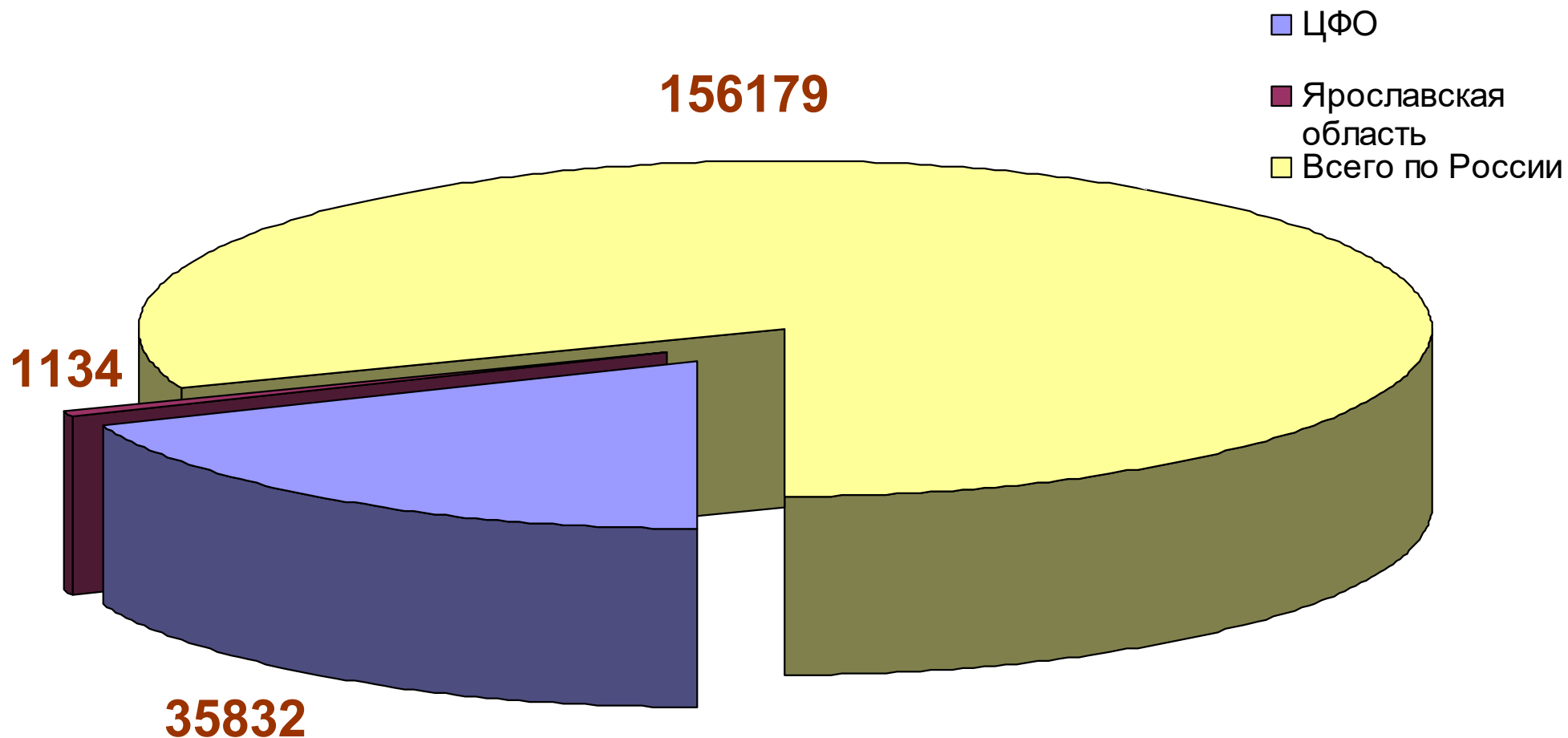


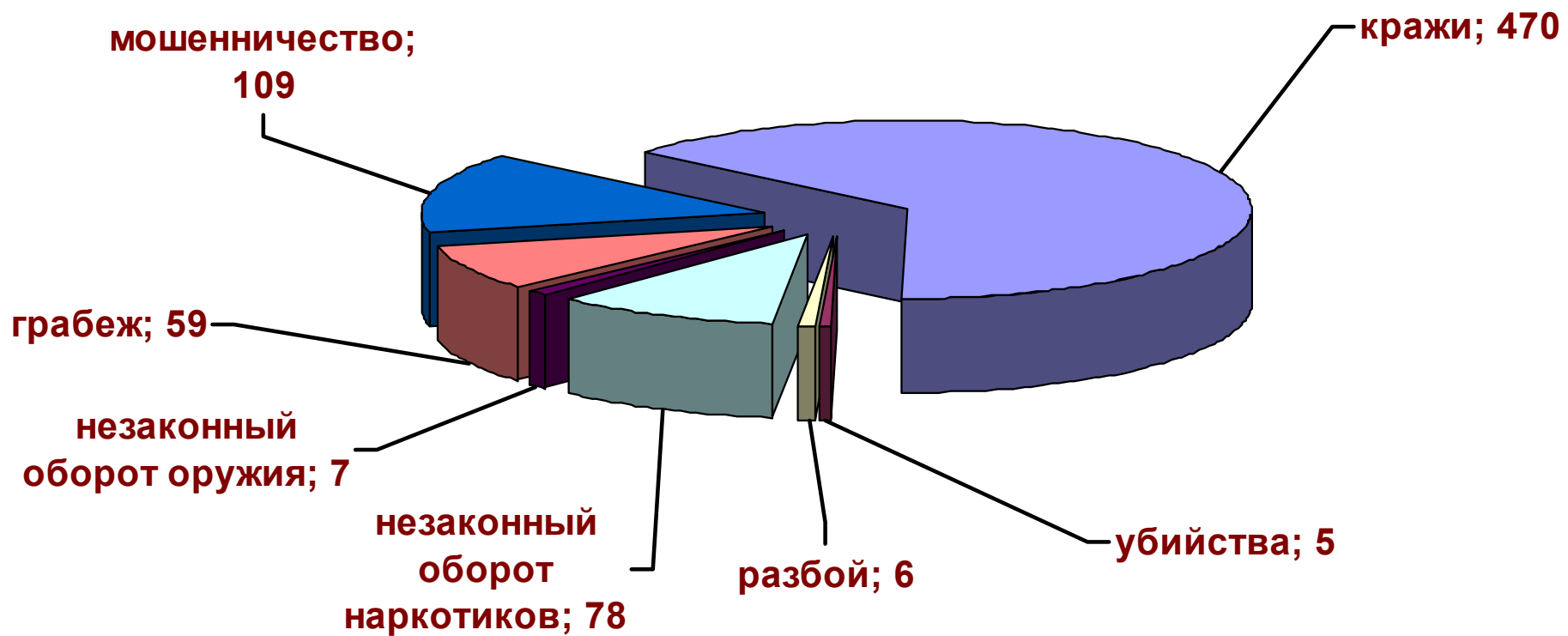
**СВОДКА О ЗАРЕГИСТРИРОВАННЫХ  
ПРЕСТУПЛЕНИЯХ ПО РАЙОНАМ  
ЯРОСЛАВСКОЙ ОБЛАСТИ  
ЗА 01 МЕСЯЦ 2018 ГОДА**



# Количество зарегистрированных преступлений за январь 2018 года

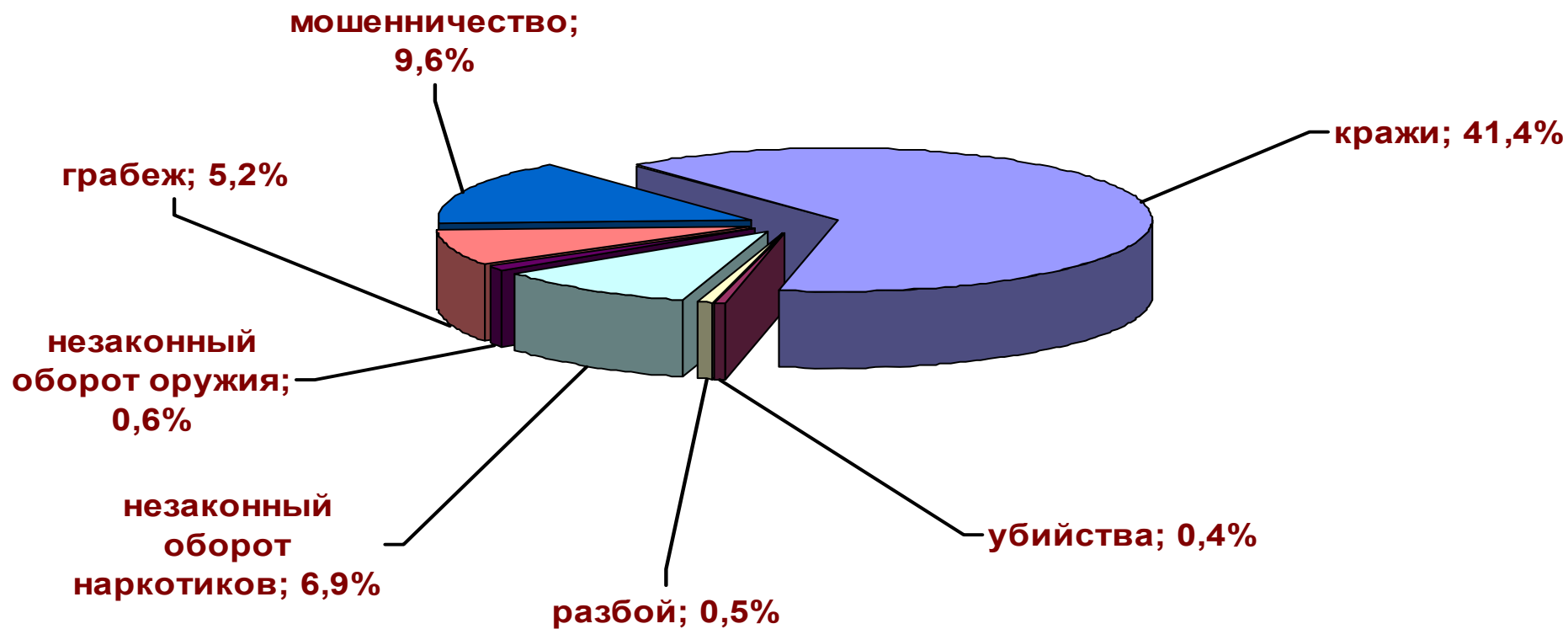


## Структура преступности в Ярославской области за январь 2018 год



## Структура преступности в Ярославской области за январь 2018 год

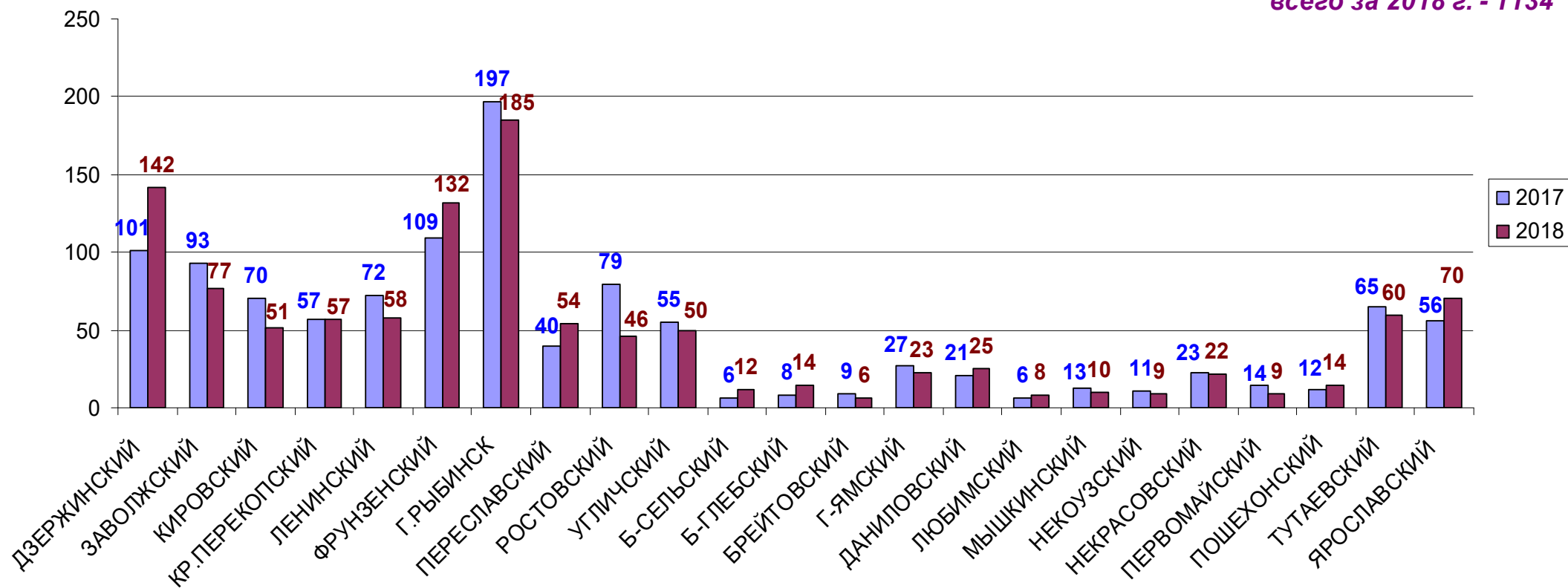
**Общее количество  
зарегистрированных преступлений  
1134**



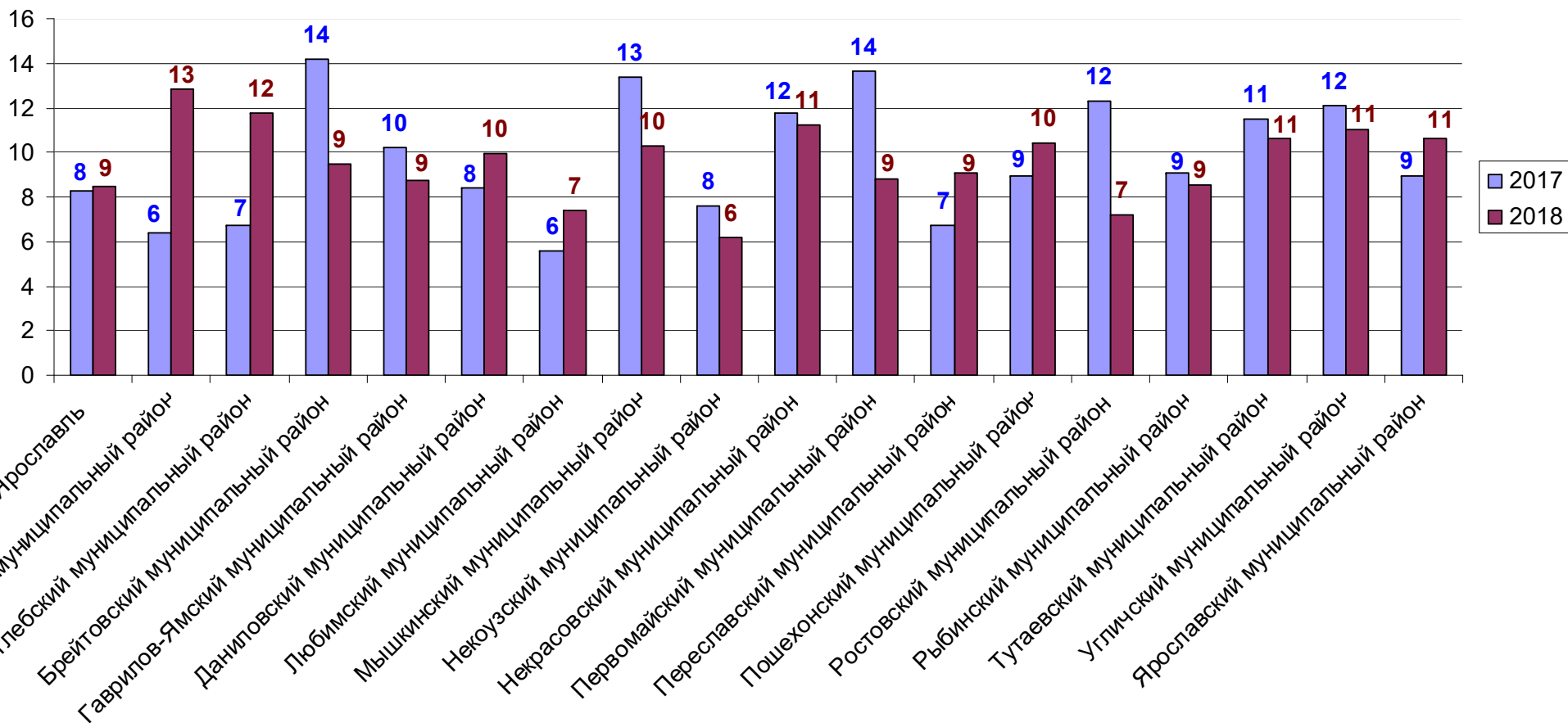
## Количество зарегистрированных преступлений в Ярославской области

всего за 2017 г. - 1144

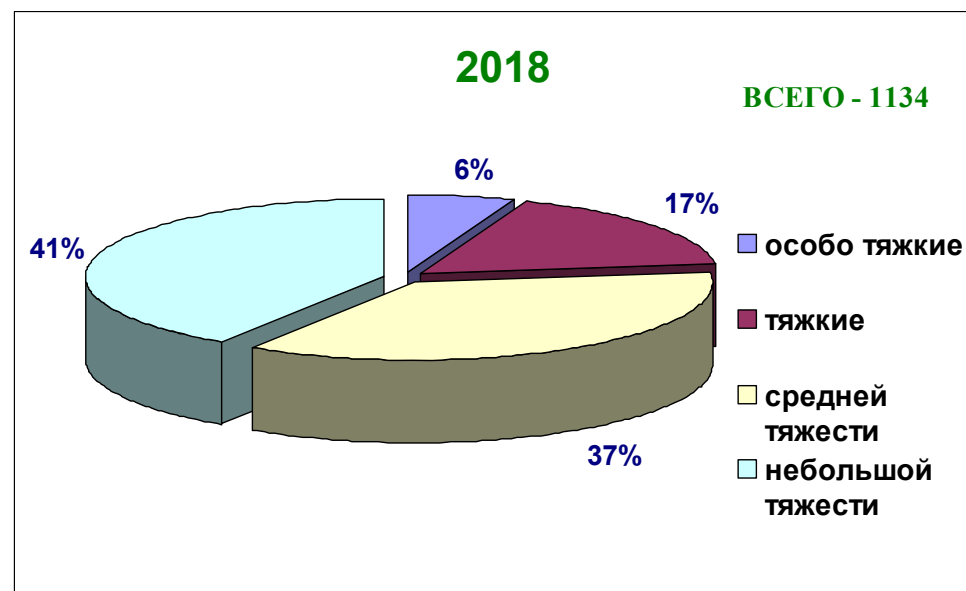
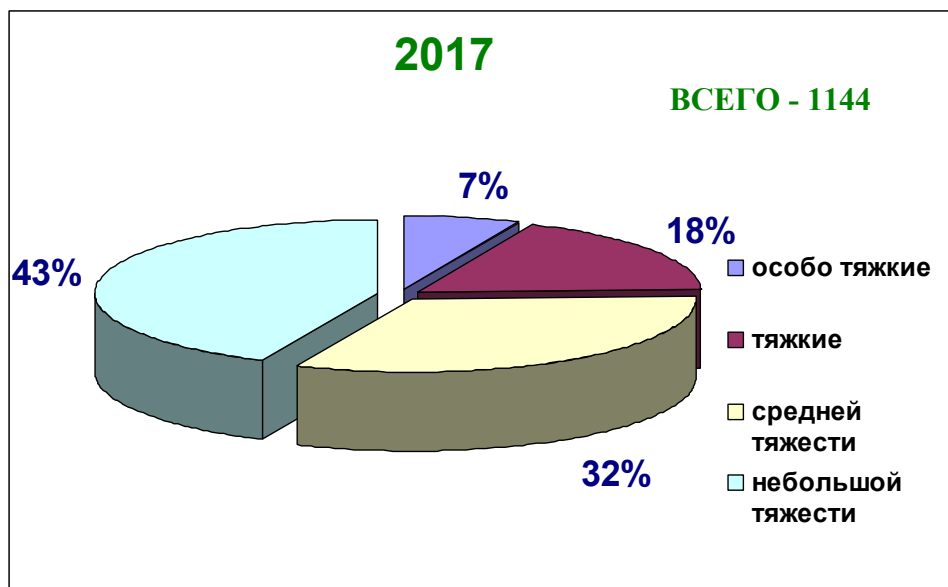
всего за 2018 г. - 1134



## Уровень преступности на 10 000 населения в Ярославской области



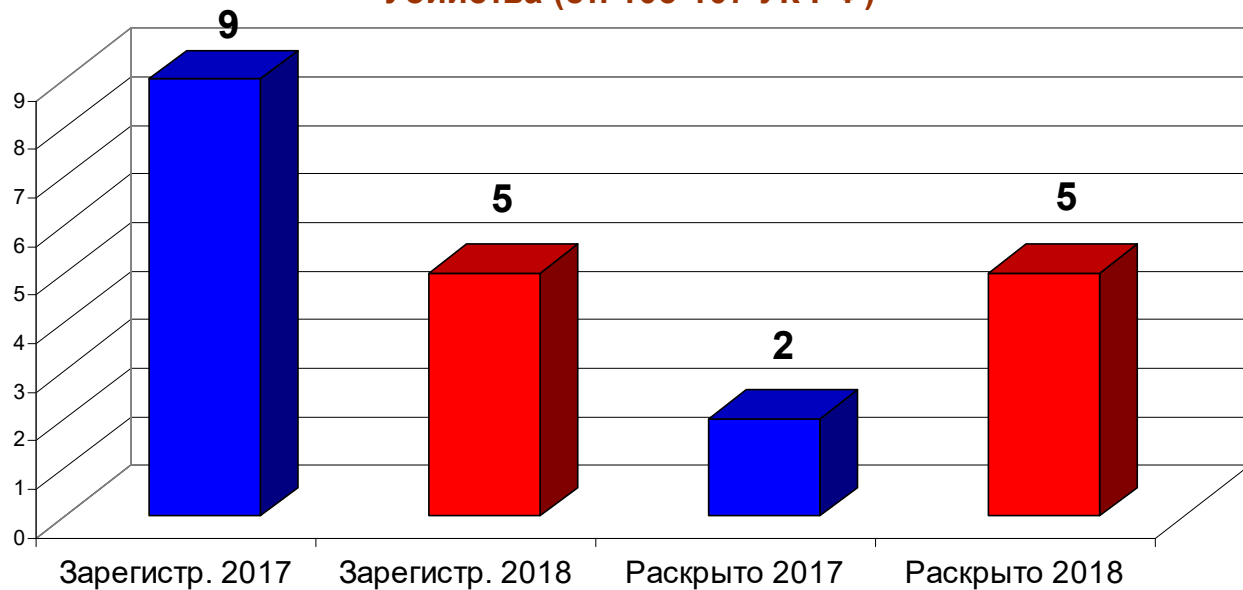
## Категории преступлений за январь 2017 - 2018 год



Категория	кол-во
особо тяжкие	67
тяжкие	190
средней тяжести	415
небольшой тяжести	462

Категория	кол-во
особо тяжкие	75
тяжкие	205
средней тяжести	367
небольшой тяжести	497

### Убийства (ст. 105-107 УК РФ)



### Умышленное причинение вреда здоровью

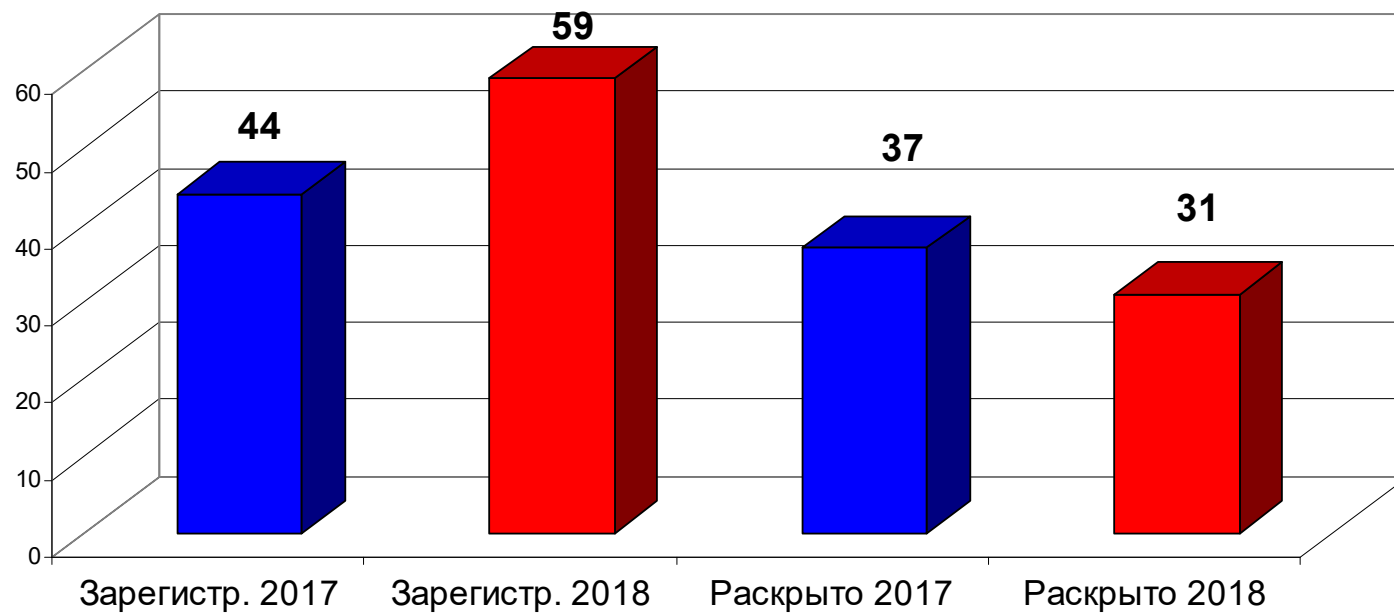




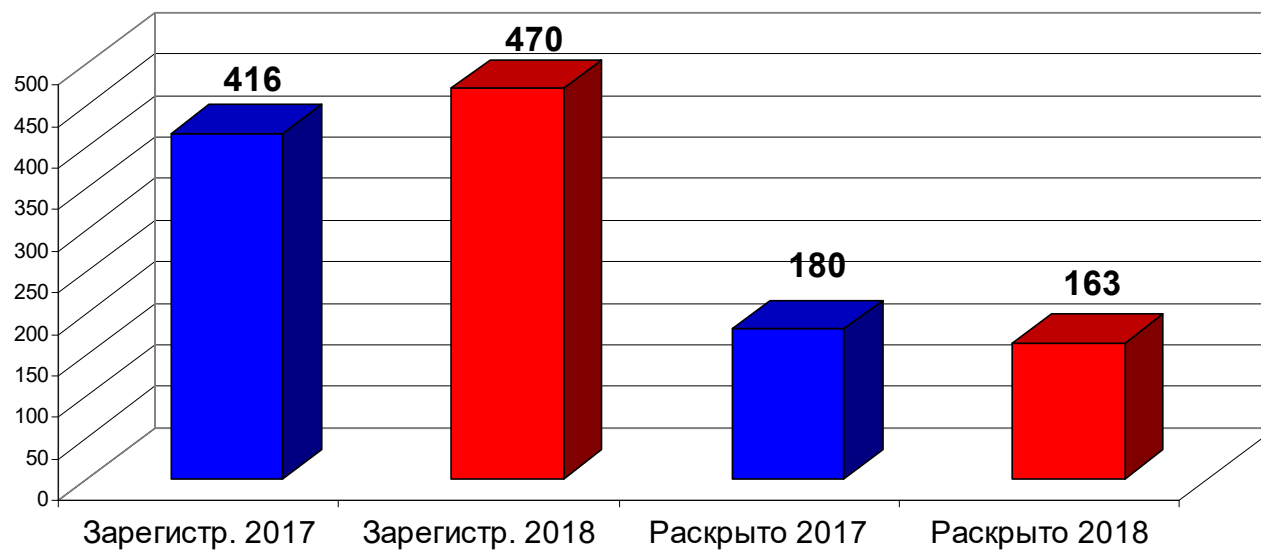
### Разбой



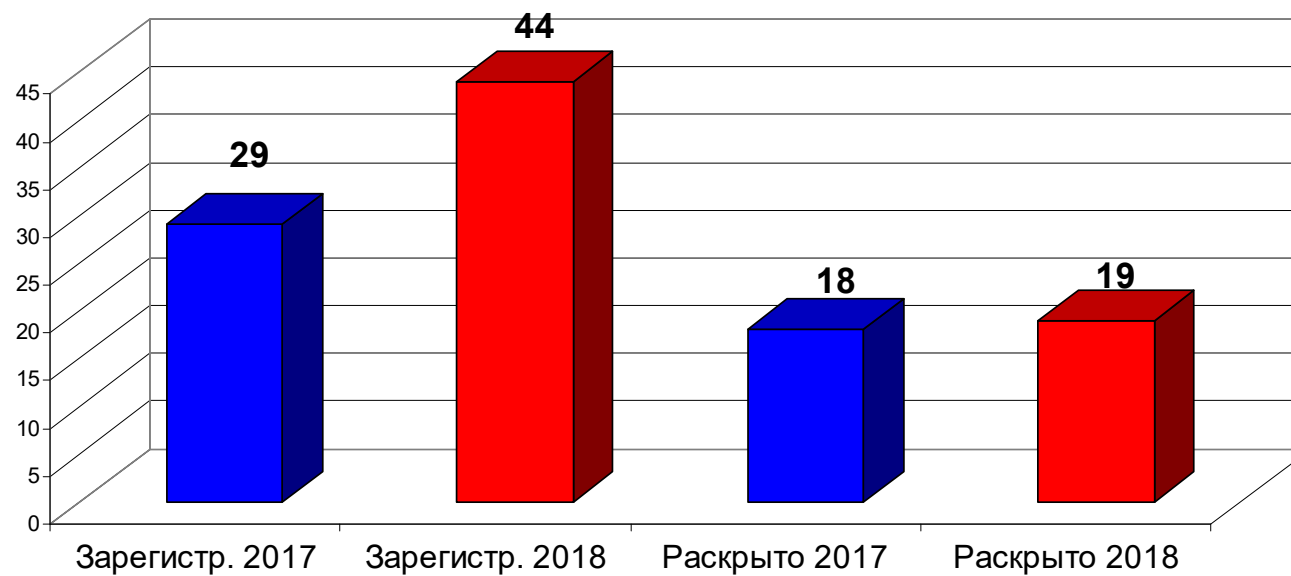
### Грабеж



### Кражи



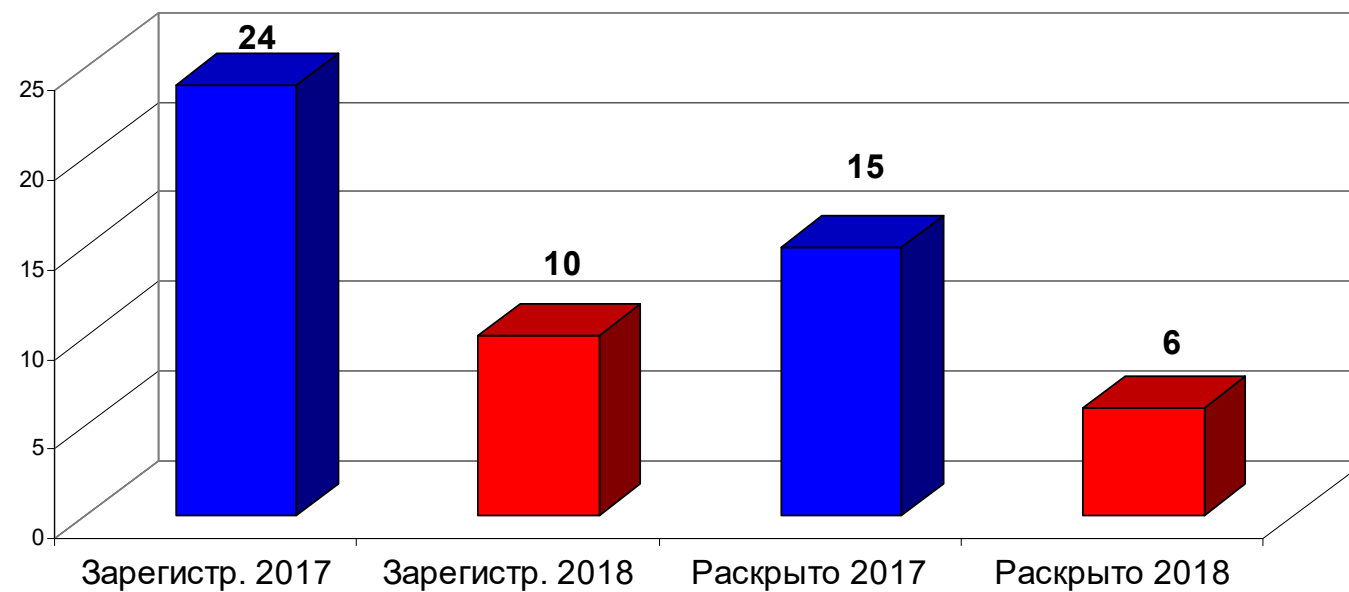
### Кражи из квартир и частных домов



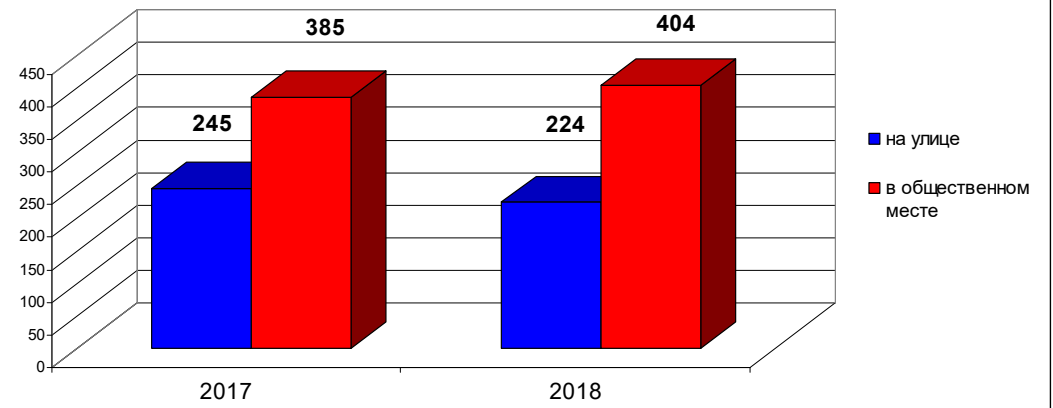
### Кражи автомашин



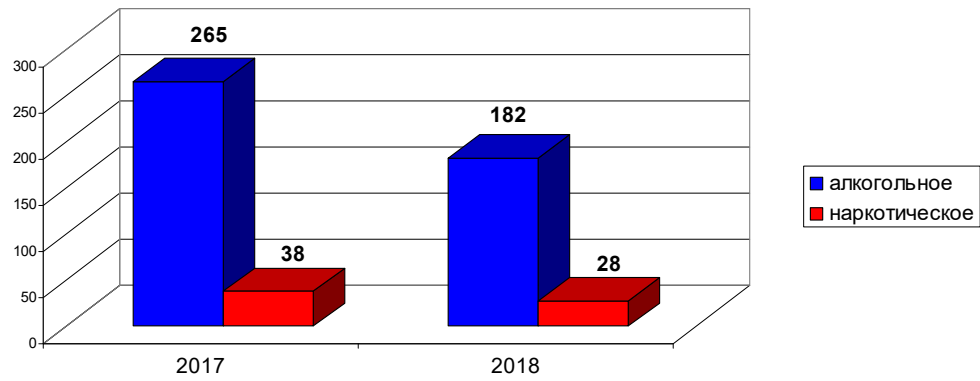
### Угон



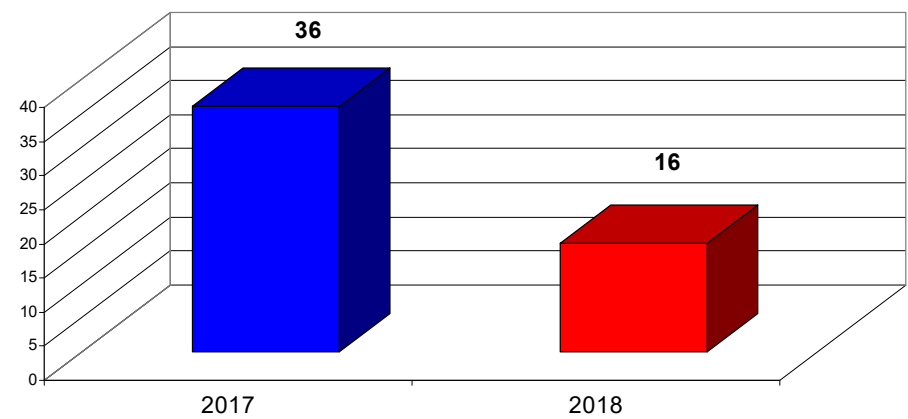
**Место совершения преступления**



**Совершено в состоянии алкогольного, наркотического опьянения**



**Совершено несовершеннолетними лицами или при их соучастии**



**ОБЩИЕ СВЕДЕНИЯ О ЗАРЕГИСТРИРОВАННЫХ, РАСКРЫТЫХ И НЕРАСКРЫТЫХ ПРЕСТУПЛЕНИЯХ, УГОЛОВНЫЕ ДЕЛА ПО КОТОРЫМ НАХОДЯТСЯ В ПРОИЗВОДСТВЕ**

за 01 мес. 2018 года

	ВСЕГО ПРЕСТУПЛЕНИЙ													ТЯЖКИЕ И ОСОБО ТЯЖКИЕ ПРЕСТУПЛЕНИЯ													
	В пр-ве на текущий момент	С лицом в пр-ве на текущий момент	Зарегистрировано		+/- %	Окончено		+/- %	Приостановлено		+/- %	Удельный вес		В пр-ве на текущий момент	С лицом в пр-ве на текущий момент	Зарегистрировано		+/- %	Окончено		+/- %	Приостановлено		+/- %	Удельный вес		
			2017	2018		2017	2018		2017	2018		2017	2018			2017	2018		2017	2018		2017	2018		2017	2018	
ДЗЕРЖИНСКИЙ	637	315	101	142	40.6	44	47	6.8	48	55	14.6	47.8	46.1	163	88	28	36	28.6	9	11	22.2	5	2	-60.0	64.3	84.6	
ЗАВОЛЖСКИЙ	353	170	93	77	-17.2	45	31	-31.1	14	39	178.6	76.3	44.3	103	57	31	16	-48.4	15	6	-60.0	4	4		78.9	60.0	
КИРОВСКИЙ	260	116	70	51	-27.1	41	26	-36.6	21	49	133.3	66.1	34.7	75	32	24	8	-66.7	11	2	-81.8	1	4	300.0	91.7	33.3	
КР.ПЕРЕКОПСКИЙ	204	85	57	57		35	23	-34.3	10	22	120.0	77.8	51.1	70	32	10	16	60.0	8	3	-62.5	5	5		61.5	37.5	
ЛЕНИНСКИЙ	268	100	72	58	-19.4	39	27	-30.8	15	21	40.0	72.2	56.3	82	32	23	13	-43.5	9	7	-22.2	3	4	33.3	75.0	63.6	
ФРУНЗЕНСКИЙ	531	225	109	132	21.1	30	23	-23.3	38	51	34.2	44.1	31.1	170	84	42	41	-2.4	14	9	-35.7	6	6		70.0	60.0	
ЯРОСЛАВЛЬ	2253	1011	502	517	3.0	234	177	-24.4	146	237	62.3	61.6	42.8	663	325	158	130	-17.7	66	38	-42.4	24	25	4.2	73.3	60.3	
Г.РЫБИНСК	479	257	197	185	-6.1	122	86	-29.5	60	52	-13.3	67.0	62.3	129	67	35	34	-2.9	29	25	-13.8	7	3	-57.1	80.6	89.3	
ПЕРЕСЛАВСКИЙ	102	36	40	54	35.0	30	33	10.0	29	24	-17.2	50.8	57.9	35	10	10	13	30.0	6	7	16.7	4	3	-25.0	60.0	70.0	
РОСТОВСКИЙ	207	123	79	46	-41.8	25	22	-12.0	13	14	7.7	65.8	61.1	40	17	16	9	-43.8	3	10	233.3	2	1	-50.0	60.0	90.9	
УГЛИЧСКИЙ	164	91	55	50	-9.1	30	36	20.0	14	21	50.0	68.2	63.2	39	21	8	13	62.5	4	6	50.0	2	3	50.0	66.7	66.7	
Б-СЕЛЬСКИЙ	41	29	6	12	100.0	9	3	-66.7	4	3	-25.0	69.2	50.0	20	15		8	100.0									
Б-ГЛЕБСКИЙ	22	13	8	14	75.0	7	6	-14.3	2	2		77.8	75.0	7	7	3	2	-33.3	2		100.0	1		100.0	66.7		
БРЕЙТОВСКИЙ	11	9	9	6	-33.3	4	5	25.0		1	100.0	00.0	83.3	5	3	1	3	200.0		1	100.0					100.0	
Г-ЯМСКИЙ	120	78	27	23	-14.8	23	14	-39.1	8	10	25.0	74.2	58.3	24	9	4	6	50.0	4	2	-50.0				100.0	100.0	
ДАНИЛОВСКИЙ	73	27	21	25	19.0	13	18	38.5	9	15	66.7	59.1	54.5	17	8	4	3	-25.0	2	5	150.0	3		100.0	40.0	100.0	
ЛЮБИМСКИЙ	21	7	6	8	33.3	6	6		1	1		85.7	85.7	9	4	1	1					1	1				
МЫШКИНСКИЙ	17	9	13	10	-23.1	3	8	66.7	1	4	300.0	75.0	66.7	5	1	7	1	-85.7	1		100.0	1	1		50.0		
НЕКОУЗСКИЙ	35	27	11	9	-18.2	7	10	42.9	4	3	-25.0	63.6	76.9	17	15	3	1	-66.7	2	1	-50.0		1	100.0	100.0	50.0	
НЕКРАСОВСКИЙ	57	23	23	22	-4.3	11	12	9.1	9	5	-44.4	55.0	70.6	12	6	5	3	-40.0	1		100.0	2		100.0	33.3		
ПЕРВОМАЙСКИЙ	13	7	14	9	-35.7	7	1	-85.7	1	2	100.0	87.5	33.3	2	1	2	1	-50.0		1	100.0					100.0	
ПОШЕХОНСКИЙ	30	13	12	14	16.7	9	9		3	4	33.3	75.0	69.2	6	1	3	4	33.3	1	3	200.0	1		100.0	50.0	100.0	
ТУТАЕВСКИЙ	197	111	65	60	-7.7	29	37	27.6	8	6	-25.0	78.4	86.0	54	25	9	12	33.3	7	6	-14.3		1	100.0	100.0	85.7	
ЯРОСЛАВСКИЙ	223	76	56	70	25.0	40	13	-67.5	33	33		54.8	28.3	54	24	11	13	18.2	12	2	-83.3	5	2	-60.0	70.6	50.0	
ОБЛАСТЬ	4065	1947	1144	1134	-0.9	609	496	-18.6	345	437	26.7	63.8	53.2	1138	559	280	257	-8.2	140	107	-23.6	53	41	-22.6	72.5	72.3	

**СВЕДЕНИЯ О ЗАРЕГИСТРИРОВАННЫХ ПРЕСТУПЛЕНИЯХ ЭКОНОМИЧЕСКОЙ НАПРАВЛЕННОСТИ**

за 01 мес. 2018 года

	Всего экономич. преступл.		+/- %	Экономич. по линии следствия		+/- %	Тяжкие и особо тяжкие		Прест. против собственности (глав.21)		В т.ч. кражи ч.2-4 ст.158		В т.ч. мошеннич. ч.2-7 ст.159		В т.ч. присвоение ч.2-4 ст.160		В сфере экономич. деят-ти (глав.22)		Фальшиво-монетчество ст.186		В сфере налоговых преступлений		В т.ч. уклонение от упл. налогов физ. лиц		В т.ч. уклонение от упл. налогов юр. лиц		Против интересов службы в ком. орган. (глав.23)		Против гос. власти интересов гос. службы (глав.30)		В т.ч. получение взятки ст.290		В т.ч. дача взятки ст.291		Число выявленных лиц, совершивших преступления			
	2017	2018		2017	2018		2017	2018	2017	2018	2017	2018	2017	2018	2017	2018	2017	2018	2017	2018	2017	2018	2017	2018	2017	2018	2017	2018	2017	2018	2017	2018	2017	2018	2017	2018		
	ДЗЕРЖИНСКИЙ	5	8	60.0	4	7	75.0	3	3								4	7	3	2		2		1		1									5	1		
ЗАВОЛЖСКИЙ	3	5	66.7	3	5	66.7	3	4		2			1		1	3	2	3	1																			
КИРОВСКИЙ	12	5	-58.3	12	5	-58.3	10	3	4	2			4	1		1	8	3	6	1	2													1	2			
КР.ПЕРЕКОПСКИЙ	3	5	66.7	3	5	66.7	2	3								2	1	2									4		4							2		
ЛЕНИНСКИЙ	8	6	-25.0	8	6	-25.0	7	2	1	4			4			3	2	3	1					3										2	1			
ФРУНЗЕНСКИЙ	10	2	-80.0	8	2	-75.0	7	1	1					1		7	2	6	1	1						1												
ЯРОСЛАВЛЬ	41	31	-24.4	38	30	-21.1	32	16	6	8			4	6	1	2	27	17	23	6	3	2		1	1	1	3		4		4			8	6			
Г.РЫБИНСК	10	8	-20.0	10	4	-60.0	9	1								9	2	8		1						1	2			1	2				2			
ПЕРЕСЛАВСКИЙ	7	5	-28.6	7	5	-28.6	7	4	1					1		6	4	6	4																	1		
РОСТОВСКИЙ	4	4		4	4		3	2		1			1			3	1	3	1																			
УГЛИЧСКИЙ	1	2	100.0	1	2	100.0	1	2	1	2				1	2																				1			
Б-СЕЛЬСКИЙ																																						
Б-ГЛЕБСКИЙ																																						
БРЕЙТОВСКИЙ																																						
Г-ЯМСКИЙ		1	100.0		1	100.0		1																			1				1					1		
ДАНИЛОВСКИЙ																																						
ЛЮБИМСКИЙ																																						
МЫШКИНСКИЙ																																						
НЕКОУЗСКИЙ																																					1	
НЕКРАСОВСКИЙ		3	100.0		3	100.0		1		1			1																									
ПЕРВОМАЙСКИЙ	1		-100.0	1		-100.0	1									1		1																				
ПОШЕХОНСКИЙ	2	1	-50.0	1		-100.0	1									1		1																				
ТУТАЕВСКИЙ	4	5	25.0	4	3	-25.0	3	1	1		1					2		2								1					1			1		1		
ЯРОСЛАВСКИЙ	3	3		3	2	-33.3	3	2								3	2	3	2																	1		
<b>ОБЛАСТЬ</b>	<b>73</b>	<b>63</b>	<b>-13.7</b>	<b>69</b>	<b>54</b>	<b>-21.7</b>	<b>60</b>	<b>30</b>	<b>9</b>	<b>12</b>	<b>1</b>	<b>4</b>	<b>8</b>	<b>3</b>	<b>4</b>	<b>52</b>	<b>26</b>	<b>47</b>	<b>13</b>	<b>4</b>	<b>2</b>	<b>1</b>	<b>1</b>	<b>1</b>	<b>3</b>	<b>1</b>	<b>8</b>	<b>4</b>	<b>1</b>	<b>4</b>	<b>11</b>	<b>4</b>	<b>11</b>	<b>11</b>	<b>11</b>			

**СВЕДЕНИЯ О ПРЕДВАРИТЕЛЬНО РАССЛЕДОВАННЫХ ПРЕСТУПЛЕНИЯХ ЭКОНОМИЧЕСКОЙ НАПРАВЛЕННОСТИ**

за 01 мес. 2018 года

	ЭКОНОМИЧЕСКОЙ НАПРАВЛЕННОСТИ												ИЗ НИХ СЛЕДСТВИЕ ПО КОТОРЫМ ОБЯЗАТЕЛЬНО													
	Окончено		+/- %	в том числе совершенных				Выявлено лиц		из них направлено в суд				Окончено		+/- %	в том числе совершенных				Выявлено лиц		из них направлено в суд			
				группой либо гр.по предв. сговору		ОГ или ПС						в т.ч. ОВД					группой либо гр.по предв. сговору		ОГ или ПС						в т.ч. ОВД	
	2017	2018		2017	2018	2017	2018	2017	2018	2017	2018	2017	2018	2017	2018		2017	2018	2017	2018	2017	2018	2017	2018	2017	2018
ДЗЕРЖИНСКИЙ	1	1				1		5	1	5		5		1	1				1		5	1	5		5	
ЗАВОЛЖСКИЙ	1	1						1	1	1	1		1													
КИРОВСКИЙ	2	2						1	2	1	1	1		2	2						1	2	1	1	1	
КР.ПЕРЕКОПСКИЙ		2	100.0						2					2	100.0							2				
ЛЕНИНСКИЙ	5	1	-80.0	2				3	1	3	1	3	1	4	1	-75.0	2				2	1	2	1	2	1
ФРУНЗЕНСКИЙ																										
ЯРОСЛАВЛЬ	9	7	-22.2	2		1		10	7	10	3	9	2	7	6	-14.3	2		1		8	6	8	2	8	1
Г.РЫБИНСК		4	100.0						3		1		1		3	100.0						2				
ПЕРЕСЛАВСКИЙ		1	100.0						1						1	100.0						1				
РОСТОВСКИЙ		1	100.0						1																	
УГЛИЧСКИЙ	1	1						1	1	1	1	1	1	1		100.0					1		1		1	
Б-СЕЛЬСКИЙ																										
Б-ГЛЕБСКИЙ																										
БРЕЙТОВСКИЙ																										
Г-ЯМСКИЙ		2	100.0						1		1		1		2	100.0						1		1		1
ДАНИЛОВСКИЙ																										
ЛЮБИМСКИЙ																										
МЫШКИНСКИЙ																										
НЕКОУЗСКИЙ	1		-100.0					1		1		1		1		-100.0					1		1		1	
НЕКРАСОВСКИЙ	1		-100.0					1		1		1														
ПЕРВОМАЙСКИЙ																										
ПОШЕХОНСКИЙ																										
ТУТАЕВСКИЙ		1	100.0						2		2		2									1		1		1
ЯРОСЛАВСКИЙ								1		1		1									1		1		1	
ОБЛАСТЬ	12	17	41.7	2		1		14	16	14	8	13	7	9	12	33.3	2		1		11	11	11	4	11	3

**СВЕДЕНИЯ О ЗАРЕГИСТРИРОВАННЫХ, РАСКРЫТЫХ И НЕРАСКРЫТЫХ ПРЕСТУПЛЕНИЯХ**

за 01 мес. 2018 года

	Убийства											Умышл. причинение тяжк. вреда здоровью											Изнасилование																											
	Зарегистрировано		+/- %	Окончено		Приост. пп.1-3		С личн. в про-изв.	Окончено. сов. на бытовой почве		Зарегис. без вести пропавших	Удельный вес		Зарегистрировано		+/- %	Окончено		Приост. пп.1-3		Удельный вес	В т.ч. ч.4		+/- %	Окончено		Приост. пп.1-3		С личн. в про-изв.	Зарегистрировано		+/- %	Окончено		Приост. пп.1-3		С личн. в про-изв.	Удельный вес												
	2017	2018		2017	2018	2017	2018		2017	2018		2017	2018	2017	2018		2017	2018	2017	2018		2017	2018		2017	2018	2017	2018		2017	2018		2017	2018	2017	2018		2017	2018	2017	2018	2017	2018	2017	2018					
	2017	2018	2017	2018	2017	2018	2017	2018	2017	2018	2017	2018	2017	2018	2017	2018	2017	2018	2017	2018	2017	2018	2017	2018	2017	2018	2017	2018	2017	2018	2017	2018	2017	2018	2017	2018	2017	2018												
ДЗЕРЖИНСКИЙ	1	1		1			1					100.0	2	1	-50.0	1	1			100.0	100.0																2	1	1					2						
ЗАВОЛЖСКИЙ	1	1					1						4	1	-75.0	2	2			100.0	100.0	1	1		1																									
КИРОВСКИЙ																2				100.0																														
КР.ПЕРЕКОПСКИЙ				2			3	2	100.0		100.0		1	100.0																														1						
ЛЕНИНСКИЙ				1				1	100.0		100.0																																							
ФРУНЗЕНСКИЙ	1		100.0				1						1	2	100.0								1		100.0																			1	1	100.0				
ЯРОСЛАВЛЬ	3	2	-33.3	2	2		6	2	-50.0		100.0	100.0	7	5	-28.6	5	3			100.0	100.0	2	1	-50.0	1																					3				
Г.РЬБИНСК	1		100.0		3		4	1	100.0		100.0		2	3	50.0	4	4			100.0	100.0		2	100.0	1	1																				1				
ПЕРЕСЛАВСКИЙ													2	100.0																																				
РОСТОВСКИЙ	1		100.0												1	2				100.0	100.0																													
УГЛИЧСКИЙ													3	100.0	1					100.0			2	100.0																										
Б-СЕЛЬСКИЙ																																																		
Б-ГЛЕБСКИЙ																																																		
БРЕЙТОВСКИЙ		1	100.0				1																																											
Г-ЯМСКИЙ													1	100.0									1	100.0																										
ДАНИЛОВСКИЙ													1	100.0	2					100.0			1	100.0																										
ЛЮБИМСКИЙ																																																		
МЫШКИНСКИЙ							1																																											
НЕКОУЗСКИЙ	1		100.0																																															
НЕКРАСОВСКИЙ							1																																											
ПЕРВОМАЙСКИЙ	1		100.0												1									1																										
ПОШЕХОНСКИЙ	1	1					1								1																																			
ТУТАЕВСКИЙ	1		100.0				1						1	100.0																																				
ЯРОСЛАВСКИЙ		1	100.0				2						1	2	100.0	1				100.0																														
<b>ОБЛАСТЬ</b>	<b>9</b>	<b>5</b>	<b>-44.4</b>	<b>2</b>	<b>5</b>		<b>17</b>	<b>2</b>	<b>2</b>			<b>100.0</b>	<b>100.0</b>	<b>12</b>	<b>16</b>	<b>33.3</b>	<b>14</b>	<b>11</b>		<b>100.0</b>	<b>100.0</b>	<b>4</b>	<b>5</b>	<b>25.0</b>	<b>2</b>	<b>2</b>																			<b>6</b>					



**СВЕДЕНИЯ О ЗАРЕГИСТРИРОВАННЫХ, РАСКРЫТЫХ И НЕРАСКРЫТЫХ ПРЕСТУПЛЕНИЯХ**

за 01 мес. 2018 года

	ст.132 Насильственные действия сексуального характера								ст.133 Понуждение к действиям сексуального характера								ст.134 Половое сношение и иные действия секс. характера с лицом, не достигшим 16 лет								ст.135 Развратные действия								Тяжк. и особо тяжк. преступл. сов. на бытовой почве	
	Зарегистрировано		+/- %	Окончено		Приостановлено		Удельный вес		Зарегистрировано		+/- %	Окончено		Приостановлено		Удельный вес		Зарегистрировано		+/- %	Окончено		Приостановлено										
	2017	2018		2017	2018	2017	2018	2017	2018	2017	2018		2017	2018	2017	2018	2017	2018	2017	2018		2017	2018	2017	2018	2017	2018							
	2017	2018		2017	2018	2017	2018	2017	2018	2017	2018		2017	2018	2017	2018	2017	2018	2017	2018		2017	2018	2017	2018	2017	2018							
ДЗЕРЖИНСКИЙ																																		
ЗАВОЛЖСКИЙ																	1									1		1	1					
КИРОВСКИЙ																																		
КР.ПЕРЕКОПСКИЙ																												2						
ЛЕНИНСКИЙ																												1						
ФРУНЗЕНСКИЙ											1	100.0																						
ЯРОСЛАВЬ											1	100.0																3	2					
Г.РЫБИНСК	1		-100.0	1																								3	3					
ПЕРЕСЛАВСКИЙ																																		
РОСТОВСКИЙ																																		
УГЛИЧСКИЙ			1	100.0																														
Б-СЕЛЬСКИЙ																																		
Б-ГЛЕБСКИЙ																																		
БРЕЙТОВСКИЙ																																		
Г-ЯМСКИЙ																																		
ДАНИЛОВСКИЙ	1		-100.0	1																														
ЛЮБИМСКИЙ																																		
МЫШКИНСКИЙ																																		
НЕКОУЗСКИЙ																																		
НЕКРАСОВСКИЙ																																		
ПЕРВОМАЙСКИЙ																													1					
ПОШЕХОНСКИЙ																													1					
ТУТАЕВСКИЙ																													1					
ЯРОСЛАВСКИЙ				1	1																													
ОБЛАСТЬ	2	1	-50.0	2	2																								7	7				

СВЕДЕНИЯ О ЗАРЕГИСТРИРОВАННЫХ, РАСКРЫТЫХ И НЕРАСКРЫТЫХ ПРЕСТУПЛЕНИЯХ

за 01 мес. 2018 года

	Кражи с проникновением										В т.ч. из квартир, частн. домов										В т.ч. из баз, складов, магазинов										Вымогательство							
	Зареги- ровано		+/- %	Окончено		Приост. пп.1-3		С личн. в про- изв.	Удельный вес		Зареги- ровано	+/- %	Окончено		Приост. пп.1-3		С личн. в про- изв.	Удельный вес		Зареги- ровано	+/- %	Окончено		Приост. пп.1-3														
	2017	2018		2017	2018	2017	2018		2017	2018			2017	2018	2017	2018		2017	2018			2017	2018	2017	2018	2017	2018	2017	2018	2017	2018							
ДЗЕРЖИНСКИЙ	11	8	-27.3	5	2	6	3	24	45.5	40.0				1			1		100.0	1	6	500.0	5		2	1	10	71.4										
ЗАВОЛЖСКИЙ	5	7	40.0	6			11	27	100.0		2	3	50.0				10			1	2	100.0					7						1					
КИРОВСКИЙ	1	3	200.0	3	5		1	10	100.0	83.3										2	100.0	2				7	100.0											
КР.ПЕРЕКОПСКИЙ	5	3	-40.0	2	2	2	1	1	50.0	66.7	1		100.0	1	1	1			50.0	100.0	1																	
ЛЕНИНСКИЙ	4	3	-25.0	4			2	10	100.0								1			2	2		4				6	100.0										
ФРУНЗЕНСКИЙ	4	8	100.0		3	5	7	19		30.0		3	100.0		2	2	3		100.0	1	1						3			1	100.0				1			
ЯРОСЛАВЛЬ	30	32	6.7	20	12	13	25	91	60.6	32.4	3	6	100.0	1	4	3	15	25.0	100.0	6	13	116.7	11		2	1	33	84.6		1	100.0		1		1			
Г.РЫБИНСК	19	38	100.0	15	9	17	19	31	46.9	32.1	3	9	200.0	4	5	2	2	8	66.7	71.4	2		100.0	1		2	2	100.0										
ПЕРЕСЛАВСКИЙ	1	2	100.0	3	13	6	3	3	33.3	81.3				2	1	2			50.0	100.0				1			1	100.0										
РОСТОВСКИЙ	10	13	30.0	2		6	3	35	25.0		2	5	150.0	2			1	8	100.0		2	2				1	11					1						
УГЛИЧСКИЙ	13	9	-30.8	5		4	4	21	55.6		1	2	100.0			1	2						2	1	1		66.7											
Б-СЕЛЬСКИЙ		9	100.0	1				8	100.0			3	100.0				2						1				100.0											
Б-ГЛЕБСКИЙ	2	3	50.0	3		1	1	7	75.0		1	1		1		1	2	50.0								1												
БРЕЙТОВСКИЙ		3	100.0	1	2			3	100.0	100.0		1	100.0		1				100.0								1											
Г-ЯМСКИЙ	4	6	50.0	2	4		2	10	100.0	66.7	2	2					2						1				2	100.0										
ДАНИЛОВСКИЙ	3	5	66.7		7	5	4	5		63.6	1		100.0		4	2	1		100.0					1				100.0				1						
ЛЮБИМСКИЙ		1	100.0	1		1	1	2	50.0			1	100.0			1	1	2																				
МЫШКИНСКИЙ	10	2	-80.0	2	1	1	2		66.7	33.3	7		100.0	1			1	100.0			2	100.0	1					100.0										
НЕКОУЗСКИЙ	2	1	-50.0	1	3	3	3		25.0	50.0	1		100.0		1				100.0					1				100.0										
НЕКРАСОВСКИЙ	5	5		2	4	4	3	8	33.3	57.1	2	2					2			1	100.0						1											
ПЕРВОМАЙСКИЙ				1			2		100.0																													
ПОШЕХОНСКИЙ	2	4	100.0	2	2	2	1	1	50.0	66.7	1	3	200.0	1	2	1		1	50.0	100.0	1	100.0	1				100.0											
ТУТАЕВСКИЙ	10	9	-10.0	1	6	1	2	14	50.0	75.0	2	5	150.0	1	1			100.0	100.0		1	100.0					1											
ЯРОСЛАВСКИЙ	23	15	-34.8	20		6	10	11	76.9		3	4	33.3	5			1	1	100.0		2	100.0	1		1	1	2	50.0					1					
ОБЛАСТЬ	134	157	17.2	82	63	70	85	250	53.9	42.6	29	44	51.7	18	19	13	6	46	58.1	76.0	14	18	28.6	19	3	4	7	54	82.6	30.0		1	100.0	2	2		1	

**СВЕДЕНИЯ О ЗАРЕГИСТРИРОВАННЫХ, РАСКРЫТЫХ И НЕРАСКРЫТЫХ ПРЕСТУПЛЕНИЯХ**

за 01 мес. 2018 года

	Мошенничество									Незаконный оборот оружия									С пр. огн. ор.(1040)						ст.241 Сод. прит. для прост.							
	Зарегистрировано		+/- %	Окончено		Приост. пп.1-3		С личн. в про-изв.	Удельный вес		Зарегистрировано		+/- %	Окончено		Приост. пп.1-3		Удельный вес		1040		Зарегистрировано		+/- %	Окончено		Приост. пп.1-3		Удельный вес			
	2017	2018		2017	2018	2017	2018		2017	2018	2017	2018		2017	2018	2017	2018	2017	2018	2017	2018	2017	2018		2017	2018	2017	2018	2017	2018	2017	2018
	2017	2018																														
ДЗЕРЖИНСКИЙ	10	19	90.0			1	7	8																								
ЗАВОЛЖСКИЙ	13	10	-23.1				7	4					1																			
КИРОВСКИЙ	11	7	-36.4	4		4	9	34	50.0																							
КР.ПЕРЕКОПСКИЙ		5	100.0	1			9	7	100.0																							
ЛЕНИНСКИЙ	3	10	233.3	2	1	1	4	2	66.7	20.0		1	100.0																			
ФРУНЗЕНСКИЙ		21	100.0		2	1	11	14		15.4		1	100.0																			
ЯРОСЛАВЛЬ	37	72	94.6	7	3	7	47	69	50.0	6.0		2	100.0	1																		
Г.РЫБИНСК	22	10	-54.5	5	2	9	13	14	35.7	13.3	1	2	100.0	1							1	100.0										
ПЕРЕСЛАВСКИЙ	1	6	500.0	1		4	4	2	20.0					1	1						1	100.0	1	100.0								
РОСТОВСКИЙ	8	2	-75.0	1	1	1	1	5	50.0	50.0				1							1	100.0										
УГЛИЧСКИЙ	3	1	-66.7	1		1	7	13	50.0		1	100.0																				
Б-СЕЛЬСКИЙ	1	1		1				4	100.0			2	100.0	2																		
Б-ГЛЕБСКИЙ	2		100.0											1							1	100.0	1	2	100.0			1	1			
БРЕЙТОВСКИЙ								1																								
Г-ЯМСКИЙ	3	2	-33.3	1	2		2	3	100.0	50.0	1	100.0																				
ДАНИЛОВСКИЙ	1	2	100.0	1					100.0			1	100.0																			
ЛЮБИМСКИЙ	1		100.0																													
МЫШКИНСКИЙ		1	100.0											1								1	100.0									
НЕКОУЗСКИЙ								2														1	100.0									
НЕКРАСОВСКИЙ	2	4	100.0		1	2		1		100.0												1	100.0									
ПЕРВОМАЙСКИЙ		1	100.0	1		1		1	50.0														1	100.0								
ПОШЕХОНСКИЙ					1					100.0													1	100.0								
ТУТАЕВСКИЙ	4	3	-25.0	1	4	3		4	25.0	100.0												1	100.0		1			100.0				
ЯРОСЛАВСКИЙ	1	4	300.0	1		4		6	20.0													2	100.0					1				
<b>ОБЛАСТЬ</b>	<b>86</b>	<b>109</b>	<b>26.7</b>	<b>21</b>	<b>14</b>	<b>32</b>	<b>74</b>	<b>125</b>	<b>39.6</b>	<b>15.9</b>	<b>3</b>	<b>7</b>	<b>133.3</b>	<b>2</b>	<b>6</b>	<b>1</b>	<b>100.0</b>	<b>85.7</b>	<b>2</b>	<b>5</b>	<b>150.0</b>	<b>7</b>	<b>5</b>	<b>-28.6</b>	<b>1</b>	<b>1</b>	<b>3</b>	<b>25.0</b>				

СВЕДЕНИЯ О ЗАРЕГИСТРИРОВАННЫХ, РАСКРЫТЫХ И НЕРАСКРЫТЫХ ПРЕСТУПЛЕНИЯХ

за 01 мес. 2018 года

	Грабежи														Разбои																															
	Зарегистрировано		+/- %	Окончено		Приост. пп.1-3		С личн. в про-изв.	Удельный вес		В т.ч. с проникновением		+/- %	Окончено		Приост. пп.1-3		С личн. в про-изв.	Зарегистрировано		+/- %	Окончено		Приост. пп.1-3		С личн. в про-изв.	Удельный вес		В т.ч. с проникновением		+/- %	Окончено		Приост. пп.1-3		С личн. в про-изв.										
	2017	2018		2017	2018	2017	2018		2017	2018	2017	2018		2017	2018	2017	2018		2017	2018		2017	2018	2017	2018		2017	2018	2017	2018		2017	2018	2017	2018		2017	2018	2017	2018						
ДЗЕРЖИНСКИЙ	4	10	150.0	3	2	2	2	26	60.0	50.0								2	1	2	100.0																									
ЗАВОЛЖСКИЙ	3	4	33.3	5	4		1	16	100.0	80.0			1						2		-100.0																									
КИРОВСКИЙ	2	1	-50.0	2	3	2	2	3	50.0	60.0												1					100.0																			
КР.ПЕРЕКОПСКИЙ	6		-100.0	2		1	1	4	66.7		1	-100.0						1	1								2																			
ЛЕНИНСКИЙ	7	6	-14.3	3	3	3	1	8	50.0	75.0									1	100.0						1																				
ФРУНЗЕНСКИЙ	6	12	100.0	6	1	3	3	26	66.7	25.0								1		2	100.0	1					8	100.0					1													
ЯРОСЛАВЛЬ	28	33	17.9	21	13	11	10	83	65.6	56.5	1	-100.0	1		1			3	4	6	50.0	2					12	100.0					1													
Г.РЫБИНСК	9	7	-22.2	5	5		1	7	100.0	83.3		1	100.0		1																															
ПЕРЕСЛАВСКИЙ		2	100.0	2	2	1		1	66.7	100.0									1		-100.0	1					1	100.0																		
РОСТОВСКИЙ		4	100.0	1	5			7	100.0	100.0									1		-100.0		2					100.0																		
УГЛИЧСКИЙ		1	100.0	1	2			7	100.0	100.0													1					100.0																		
Б-СЕЛЬСКИЙ	2		100.0					1										1																												
Б-ГЛЕБСКИЙ		3	100.0					3																																						
БРЕЙТОВСКИЙ																																														
Г-ЯМСКИЙ	3	3		1	1			9	100.0	100.0	1	-100.0																																		
ДАНИЛОВСКИЙ		3	100.0					2																																						
ЛЮБИМСКИЙ																																														
МЫШКИНСКИЙ																																														
НЕКОУЗСКИЙ																																														
НЕКРАСОВСКИЙ	1		-100.0					1																																						
ПЕРВОМАЙСКИЙ																																														
ПОШЕХОНСКИЙ																																														
ТУТАЕВСКИЙ	1	1		5	2			8	100.0	100.0												2	1				4	100.0	100.0																	
ЯРОСЛАВСКИЙ		2	100.0	1	1			2	100.0	100.0									1		-100.0	1					1	100.0																		
ОБЛАСТЬ	44	59	34.1	37	31	12	11	131	75.5	73.8	2	1	-50.0	1	1	2		4	7	6	-14.3	6	4			20	100.0	100.0						1												

СВЕДЕНИЯ О ЗАРЕГИСТРИРОВАННЫХ, РАСКРЫТЫХ И НЕРАСКРЫТЫХ ПРЕСТУПЛЕНИЯХ

за 01 мес. 2018 года

	Ст. 264 Нарушение ПДД и эксплуатации ТС										Ст. 326 Подделка или уничт. идентиф. номера ТС					Ст. 213 Хулиганство					Ст. 207 Ложное сообщение о тер. акте								
	Зарегистрировано		+/- %	Окончено		Приостан. пп. 1-3		С личн в про извод.	В т. числе со смерт.		+/- %	Зарегистрировано		+/- %	Окончено		Приостан пп. 1-3		Зарегистрировано		+/- %	Окончено		Приостан пп. 1-3					
	2017	2018		2017	2018	2017	2018		2017	2018		2017	2018		2017	2018	2017	2018	2017	2018		2017	2018	2017	2018	2017	2018	2017	2018
ДЗЕРЖИНСКИЙ	3	1	-66.7	1			2	1	1								1												
ЗАВОЛЖСКИЙ				1	1		1																						
КИРОВСКИЙ		1	100.0				2												2	100.0									
КР.ПЕРЕКОПСКИЙ	1		-100.0								3	-100.0			2														
ЛЕНИНСКИЙ	1		-100.0	1															1	100.0					2				
ФРУНЗЕНСКИЙ		1	100.0				3												1	100.0									
ЯРОСЛАВЛЬ	5	3	-40.0	3	1		8	1	1		3	-100.0		2					4	100.0			1		1	100.0			2
Г.РЫБИНСК	1	1		1	1		2																						
ПЕРЕСЛАВСКИЙ	1	3	200.0	1	1	1	2	1	3	200.0																			
РОСТОВСКИЙ					1		7																						
УГЛИЧСКИЙ	3	2	-33.3			2	1	1		-100.0																			
Б-СЕЛЬСКИЙ					1		1																						
Б-ГЛЕБСКИЙ	1		-100.0																										
БРЕЙТОВСКИЙ																													
Г-ЯМСКИЙ	1	1		2			1		1	100.0																			
ДАНИЛОВСКИЙ	1		-100.0		2				1	-100.0																			
ЛЮБИМСКИЙ																													
МЫШКИНСКИЙ																													
НЕКОУЗСКИЙ	1		-100.0				1																						
НЕКРАСОВСКИЙ		2	100.0				1																						
ПЕРВОМАЙСКИЙ	3	1	-66.7	2			1	2		-100.0																			
ПОШЕХОНСКИЙ																													
ТУТАЕВСКИЙ	2		-100.0				1																						
ЯРОСЛАВСКИЙ	1		-100.0	1	1	1	4	1		-100.0																			
ОБЛАСТЬ	20	13	-35.0	10	8	1	3	30	7	5	-28.6	3	-100.0		2				4	100.0			1		1	100.0			2

СВЕДЕНИЯ О ЗАРЕГИСТРИРОВАННЫХ ПРЕСТУПЛЕНИЯХ, СВЯЗАННЫХ С НАРКОТИЧЕСКИМИ СРЕДСТВАМИ

за 01 мес. 2018 года

	Зарегистрировано							из числа зарегистрированных преступлений																							
	ВСЕГО		+/-	в т.ч. ОВД		+/-	Доля от общ. числа	статья 228 228.1		в т.ч. ОВД		ст. 229		в т.ч. ОВД		ст. 230		в т.ч. ОВД		ст. 232		в т.ч. ОВД		ТЯЖКИХ И ОС. ТЯЖКИХ		в т.ч. ОВД		сбыт или с целью сбыта		в т.ч. ОВД	
	2017	2018		2017	2018			2018	2017	2018	2017	2018	2017	2018	2017	2018	2017	2018	2017	2018	2017	2018	2017	2018	2017	2018	2017	2018	2017	2018	2017
	2017	2018		2017	2018		2017	2018	2017	2018	2017	2018	2017	2018	2017	2018	2017	2018	2017	2018	2017	2018	2017	2018	2017	2018	2017	2018	2017	2018	
ДЗЕРЖИНСКИЙ	16	17	6.3	16	17	6.3	100.0	15	17	15	17									1		1		16	15	16	15	8	11	8	11
ЗАВОЛЖСКИЙ	18	7	-61.1	17	4	-76.5	57.1	18	7	17	4												15	6	15	3	10	6	10	3	
КИРОВСКИЙ	9	1	-88.9	9	1	-88.9	100.0	9	1	9	1												9	1	9	1	6	1	6	1	
КР.ПЕРЕКОПСКИЙ	4	10	150.0	4	10	150.0	100.0	4	10	4	10												4	10	4	10	3	7	3	7	
ЛЕНИНСКИЙ	11	8	-27.3	11	8	-27.3	100.0	11	8	11	8												11	8	11	8	9	6	9	6	
ФРУНЗЕНСКИЙ	28	21	-25.0	27	21	-22.2	100.0	28	21	27	21												27	19	26	19	16	16	15	16	
ЯРОСЛАВЛЬ	86	64	-25.6	84	61	-27.4	95.3	85	64	83	61									1		1		82	59	81	56	52	47	51	44
Г.РЫБИНСК	8	4	-50.0	7	3	-57.1	75.0	8	4	7	3												7	4	6	3	1	3		2	
ПЕРЕСЛАВСКИЙ	2	4	100.0	2	4	100.0	100.0	2	4	2	4												1	2	1	2	1		1		
РОСТОВСКИЙ	1	1		1		-100.0		1	1	1														1				1			
УГЛИЧСКИЙ	5	1	-80.0	4	1	-75.0	100.0	5	1	4	1												3	1	3	1	1	1	1	1	
Б-СЕЛЬСКИЙ																															
Б-ГЛЕБСКИЙ																															
БРЕЙТОВСКИЙ																															
Г-ЯМСКИЙ																															
ДАНИЛОВСКИЙ																															
ЛЮБИМСКИЙ																															
МЫШКИНСКИЙ																															
НЕКОУЗСКИЙ																															
НЕКРАСОВСКИЙ																															
ПЕРВОМАЙСКИЙ		1	100.0		1	100.0	100.0		1		1													1		1		1		1	
ПОШЕХОНСКИЙ																															
ТУТАЕВСКИЙ	1	1		1	1		100.0	1	1	1	1													1		1		1		1	
ЯРОСЛАВСКИЙ		2	100.0		2	100.0	100.0		2		2													2		2		2		2	
ОБЛАСТЬ	103	78	-24.3	99	73	-26.3	93.6	102	78	98	73									1		1		93	71	91	66	55	56	53	51

СВЕДЕНИЯ О ПРЕДВАРИТЕЛЬНО РАССЛЕДОВАННЫХ ПРЕСТУПЛЕНИЯХ, СВЯЗАННЫХ С НАРКОТИЧЕСКИМИ СРЕДСТВАМИ

за 01 мес. 2018 года

	окончено из числа расследованных																				из числа зарегистрированных (по у/д)		в том числе выявленных сотр. ОВД		приостановлено расследованием														
	окончено		Уд. вес		в том числе расследованных сотр ОВД		Уд. вес		группа лиц по предварительному сговору		в том числе расследованных сотр. ОВД		организованная группа		в том числе расследованных сотр. ОВД		раскрыто по опер. данным		в том числе расследованных сотр. ОВД		из числа зарегистрированных (по у/д)		в том числе выявленных сотр. ОВД		п.1 ст. 208		п.1 ст.208 в том числе расследов. сотруд.ОВД		п.2 ст.208		п. 2 ст.208 в том числе расследов сотруд. ОВД		п.3 ст.208		п. 3 ст.208 в том числе расследов сотруд.ОВД				
	2017	2018	2017	2018	2017	2018	2017	2018	2017	2018	2017	2018	2017	2018	2017	2018	2017	2018	2017	2018	2017	2018	2017	2018	2017	2018	2017	2018	2017	2018	2017	2018	2017	2018	2017	2018	2017	2018	
ДЗЕРЖИНСКИЙ	6	7	66.7	87.5	6	7	75.0	87.5										1	6	1	6	15	17	15	17	2		1		1	1	1	1						
ЗАВОЛЖСКИЙ	6	2	60.0	50.0	6	2	66.7	50.0														17	7	16	4	3	2	2	2					1			1		
КИРОВСКИЙ	4	1	80.0	33.3	4	1	80.0	33.3														9	1	9	1	1	2	1	2										
КР.ПЕРЕКОПСКИЙ	3	4	60.0	57.1	3	4	60.0	57.1										1	3	1	3	4	10	4	10	2	3	2	3										
ЛЕНИНСКИЙ	5	5	62.5	62.5	5	5	62.5	62.5										5	4	5	4	11	8	11	8	2	3	2	3	1		1							
ФРУНЗЕНСКИЙ	11	7	84.6	63.6	11	7	91.7	63.6	1	1	1	1						2	2	2	2	28	19	27	19	1	4		4	1		1							
ЯРОСЛАВЛЬ	35	26	70.0	63.4	35	26	74.5	63.4	1	1	1	1						9	15	9	15	84	62	82	59	11	14	8	14	3	1	3	1	1		1			
Г.РЫБИНСК	16	7	88.9	100.0	14	7	87.5	100.0	1		1		1		1			2	4	2	4	8	3	7	2	2		2											
ПЕРЕСЛАВСКИЙ	1		100.0		1		100.0															2	4	2	4														
РОСТОВСКИЙ																						1		1															
УГЛИЧСКИЙ	2	4	100.0	100.0	2	4	100.0	100.0		1		1						1	3	1	3	5		4															
Б-СЕЛЬСКИЙ																																							
Б-ГЛЕБСКИЙ																																							
БРЕЙТОВСКИЙ																																							
Г-ЯМСКИЙ																																							
ДАНИЛОВСКИЙ																																							
ЛЮБИМСКИЙ																																							
МЫШКИНСКИЙ																																							
НЕКОУЗСКИЙ																																							
НЕКРАСОВСКИЙ																																							
ПЕРВОМАЙСКИЙ																							1		1														
ПОШЕХОНСКИЙ																																							
ТУТАЕВСКИЙ		3		100.0		3		100.0											3		3	1	1	1	1														
ЯРОСЛАВСКИЙ																							2		2		1												
ОБЛАСТЬ	54	40	75.0	72.7	52	40	78.8	72.7	2	2	2	2	1		1			12	25	12	25	101	73	97	69	14	14	10	14	3	1	3	1	1		1			

**СВЕДЕНИЯ О ЗАРЕГИСТРИРОВАННЫХ И РАСКРЫТЫХ ПРЕСТУПЛЕНИЯХ**

за 01 мес. 2018 года

	Улица		+/-	Совершено в общ. месте		+/-	Совершено иностранцами		+/-	Зарегистрировано в отношении иностранцев		+/-	СОВЕРШЕНО В СОСТАВЕ												
													группы лиц		группы лиц по предварительному сговору		организованной группы		организованной группы						преступным сообществом (преступной организацией)
	2017	2018	%	2017	2018	%	2017	2018	%	2017	2018	%	2017	2018	2017	2018	2017	2018	2017	2018	2017	2018	2017	2018	
ДЗЕРЖИНСКИЙ	24	45	87.5	42	79	88.1		1	100.0		1	100.0			6		1		1		1				
ЗАВОЛЖСКИЙ	26	17	-34.6	41	33	-19.5		1	100.0					2	9	1									
КИРОВСКИЙ	9	10	11.1	21	30	42.9								3	5										
КР.ПЕРЕКОПСКИЙ	17	12	-29.4	26	19	-26.9		1	100.0					2	1										
ЛЕНИНСКИЙ	13	10	-23.1	26	27	3.8		3	100.0	1		-100.0			5	1									
ФРУНЗЕНСКИЙ	32	33	3.1	50	59	18.0		2	100.0	2	2				3	3									
ЯРОСЛАВЛЬ	121	127	5.0	206	247	19.9		8	100.0	3	3			2	28	11	1		1		1		1		
Г.РЫБИНСК	59	37	-37.3	77	51	-33.8	2	1	-50.0	1		-100.0			11	11	1		1		1		1		
ПЕРЕСЛАВСКИЙ	7	7		7	16	128.6	1	2	100.0		3	100.0			1										
РОСТОВСКИЙ	14	9	-35.7	27	19	-29.6		1	100.0																
УГЛИЧСКИЙ	13	12	-7.7	14	14											12									
Б-СЕЛЬСКИЙ	1		-100.0	1	1										1										
Б-ГЛЕБСКИЙ		3	100.0		5	100.0																			
БРЕЙТОВСКИЙ	1	1		1	1			1	100.0																
Г-ЯМСКИЙ	7	2	-71.4	12	4	-66.7									5	1									
ДАНИЛОВСКИЙ	3	4	33.3	5	5		1		-100.0						3	1									
ЛЮБИМСКИЙ	2	3	50.0	2	3	50.0																			
МЫШКИНСКИЙ		1	100.0		2	100.0																			
НЕКОУЗСКИЙ		1	100.0		1	100.0	1		-100.0							4									
НЕКРАСОВСКИЙ	2		-100.0	2		-100.0									5	9									
ПЕРВОМАЙСКИЙ	3	1	-66.7	4	1	-75.0									1										
ПОШЕХОНСКИЙ	1	2	100.0	2	2											1									
ТУТАЕВСКИЙ	7	9	28.6	14	19	35.7	1	2	100.0						2	1									
ЯРОСЛАВСКИЙ	4	5	25.0	11	13	18.2									11										
ОБЛАСТЬ	245	224	-8.6	385	404	4.9	6	15	150.0	4	6	50.0		2	68	51	2		2		2		2		



**СВЕДЕНИЯ О ЗАРЕГИСТРИРОВАННЫХ И РАСКРЫТЫХ ПРЕСТУПЛЕНИЯХ**

за 01 мес. 2018 года

	Всего окончено		ПРЕСТУПЛЕНИЕ СОВЕРШЕНО																								Выявл.с пом. АПК "Безопас- ный город"			Раскр.с пом. АПК "Безопас- ный город"							
			н/л или при соуч.		+/-	уд. вес от числа рассл.	ранее совершавшим и		+/-	уд. вес от числа рассл.	в т.ч. ранее судимыми		+/-	уд. вес от числа рассл.	лицо без пост. ист. доходов		+/-	уд. вес от числа рассл.	безработными		+/-	уд. вес от числа рассл.	в сост. алк. опьянения		+/-	уд. вес от числа рассл.							в сост. нарк. опьянения и токс. возб.		+/-	уд. вес от числа рассл.	
	2017	2018	2017	2018			2017	2018			2017	2018			2017	2018			2017	2018			2017	2018			2017	2018	2017	2018	2017	2018	2017	2018			2017
	2017	2018	2017	2018	%	2017	2018	%	2017	2018	%	2017	2018	%	2017	2018	%	2017	2018	%	2017	2018	%	2017	2018	%	2017	2018	%	2017	2018	%	2017	2018	%		
ДЗЕРЖИНСКИЙ	44	47	7		-100.0		21	35	66.7	74.5	10	28	180.0	59.6	18	32	77.8	68.1					21	10	-52.4	21.3	4	7	75.0	14.9		1	100.0		2	1	-50.0
ЗАВОЛЖСКИЙ	45	31	9	2	-77.8	6.5	24	17	-29.2	54.8	16	9	-43.8	29.0	24	18	-25.0	58.1					13	10	-23.1	32.3	5	1	-80.0	3.2				2	2		
КИРОВСКИЙ	41	26	2	1	-50.0	3.8	27	17	-37.0	65.4	20	5	-75.0	19.2	24	17	-29.2	65.4	2		-100.0		5	1	-80.0	3.8	2	1	-50.0	3.8							
КР.ПЕРЕКОПСКИЙ	35	23		3	100.0	13.0	28	17	-39.3	73.9	21	12	-42.9	52.2	26	16	-38.5	69.6					19	10	-47.4	43.5	5	1	-80.0	4.3							
ЛЕНИНСКИЙ	39	27	7		-100.0		11	20	81.8	74.1	6	14	133.3	51.9	12	16	33.3	59.3	1		-100.0		9	15	66.7	55.6	5	3	-40.0	11.1	1		-100.0				
ФРУНЗЕНСКИЙ	30	23	1	2	100.0	8.7	21	15	-28.6	65.2	8	9	12.5	39.1	14	15	7.1	65.2					10	6	-40.0	26.1	8	5	-37.5	21.7							
ЯРОСЛАВЛЬ	234	177	26	8	-69.2	4.5	132	121	-8.3	68.4	81	77	-4.9	43.5	118	114	-3.4	64.4	3		-100.0		77	52	-32.5	29.4	29	18	-37.9	10.2	1	1		4	3	-25.0	
Г.РЫБИНСК	122	86	2	4	100.0	4.7	73	70	-4.1	81.4	41	35	-14.6	40.7	82	55	-32.9	64.0	1		-100.0		51	37	-27.5	43.0	6	3	-50.0	3.5				1		-100.0	
ПЕРЕСЛАВСКИЙ	30	33					13	25	92.3	75.8	9	20	122.2	60.6	18	26	44.4	78.8					14	20	42.9	60.6	1		-100.0				1	5	400.0		
РОСТОВСКИЙ	25	22					14	10	-28.6	45.5	5	7	40.0	31.8	16	17	6.3	77.3					19	8	-57.9	36.4					1		-100.0				
УГЛИЧСКИЙ	30	36		1	100.0	2.8	16	25	56.3	69.4	9	2	-77.8	5.6	17	27	58.8	75.0	1		-100.0		12	4	-66.7	11.1	2	3	50.0	8.3							
Б-СЕЛЬСКИЙ	9	3					8	1	-87.5	33.3	3	1	-66.7	33.3	6	1	-83.3	33.3					5	1	-80.0	33.3											
Б-ГЛЕБСКИЙ	7	6					6	5	-16.7	83.3	5	2	-60.0	33.3	6	3	-50.0	50.0					3	3		50.0											
БРЕЙТОВСКИЙ	4	5					4	4		80.0	2	2		40.0	4	4		80.0					3	4	33.3	80.0											
Г-ЯМСКИЙ	23	14	1		-100.0		19	11	-42.1	78.6	16	5	-68.8	35.7	16	9	-43.8	64.3					15	6	-60.0	42.9											
ДАНИЛОВСКИЙ	13	18		1	100.0	5.6	5	13	160.0	72.2		7	100.0	38.9	9	10	11.1	55.6		3	100.0	16.7	7	4	-42.9	22.2											
ЛЮБИМСКИЙ	6	6					3	3		50.0	1	2	100.0	33.3	4	6	50.0	100.0	1		-100.0		4	6	50.0	100.0											
МЫШКИНСКИЙ	3	8					2	6	200.0	75.0	2	3	50.0	37.5	3	7	133.3	87.5					4	100.0	50.0												
НЕКОУЗСКИЙ	7	10					4	9	125.0	90.0	1	6	500.0	60.0	3	9	200.0	90.0					4	9	125.0	90.0											
НЕКРАСОВСКИЙ	11	12					5	11	120.0	91.7	4	2	-50.0	16.7	7	2	-71.4	16.7					3	1	-66.7	8.3											
ПЕРВОМАЙСКИЙ	7	1					3	1	-66.7	100.0	2		-100.0		5	1	-80.0	100.0					4	1	-75.0	100.0											
ПОШЕХОНСКИЙ	9	9					7	5	-28.6	55.6	2	3	50.0	33.3	7	2	-71.4	22.2					8	5	-37.5	55.6											
ТУТАЕВСКИЙ	29	37		2	100.0	5.4	17	25	47.1	67.6	7	12	71.4	32.4	19	27	42.1	73.0	2		-100.0		22	11	-50.0	29.7		4	100.0	10.8				1		-100.0	
ЯРОСЛАВСКИЙ	40	13	7		-100.0		23	10	-56.5	76.9	9	9		69.2	26	6	-76.9	46.2					14	6	-57.1	46.2											
ОБЛАСТЬ	609	496	36	16	-55.6	3.2	354	355	0.3	71.6	199	195	-2.0	39.3	366	326	-10.9	65.7	8	3	-62.5	0.6	265	182	-31.3	36.7	38	28	-26.3	5.6	2	1	-50.0	7	8	14.3	

**СВЕДЕНИЯ О ЛИЦАХ, СОВЕРШИВШИХ ПРЕСТУПЛЕНИЯ**

за 01 мес. 2018 года

	ВСЕГО ЛИЦ		ИЗ НИХ ЛИЦ																													
			совершив. тяжкие и особо тяжкие преступл.		н/л или при соучастии		+/- %	Уд. вес от общего числа	сов. пр. экон. (напр. в суд) не коррупцион.						сов. пр. коррупцион. направл. (направленные в суд)						участники орг. групп и прест. сообщ. напр. в суд		+/- %	Уд. вес от общего числа	участники орг. групп и прест. сообщ. (ОВД) в суд		+/- %	Уд. вес от общего числа				
									всего лиц		+/- %	Уд. вес от общего числа	тяжкие и особо тяжкие		+/- %	Уд. вес от общего числа	всего лиц		+/- %	Уд. вес от общего числа									тяжкие и особо тяжкие		+/- %	Уд. вес от общего числа
									2017	2018			2017	2018			2017	2018											2017	2018		
ДЗЕРЖИНСКИЙ	37	31	10	11				5		-100.0		5		-100.0											5		-100.0		5		-100.0	
ЗАВОЛЖСКИЙ	36	34	10	7	1	3	200.0	8.8								1	100.0	2.9														
КИРОВСКИЙ	27	20	9	2		1	100.0	5.0	1		-100.0	1		-100.0																		
КР.ПЕРЕКОПСКИЙ	29	19	9	3		1	100.0	5.3																								
ЛЕНИНСКИЙ	34	24	12	7	5	1	-80.0	4.2		1	100.0	4.2		1	100.0	4.2	3		-100.0		2		-100.0									
ФРУНЗЕНСКИЙ	25	23	12	10		3	100.0	13.0																								
ЯРОСЛАВЛЬ	188	151	62	40	6	9	50.0	6.0	6	1	-83.3	0.7	6	1	-83.3	0.7	3	1	-66.7	0.7	2		-100.0		5		-100.0		5		-100.0	
Г.РЫБИНСК	100	88	26	29	2	3	50.0	3.4									1	100.0	1.1						4		-100.0		4		-100.0	
ПЕРЕСЛАВСКИЙ	31	22	6	1	1	1		4.5																								
РОСТОВСКИЙ	20	17	3	5																												
УГЛИЧСКИЙ	25	23	4	6		1	100.0	4.3	1	1		4.3	1		-100.0																	
Б-СЕЛЬСКИЙ	8	3																														
Б-ГЛЕБСКИЙ	5	7	1																													
БРЕЙТОВСКИЙ	2	5		1																												
Г-ЯМСКИЙ	17	7	5	4	1		-100.0										1	100.0	14.3		1	100.0	14.3									
ДАНИЛОВСКИЙ	15	16	2	3		1	100.0	6.3																								
ЛЮБИМСКИЙ	7	5																														
МЫШКИНСКИЙ	3	8	1																													
НЕКОУЗСКИЙ	8	12	2	2					1		-100.0		1		-100.0																	
НЕКРАСОВСКИЙ	11	5	2														1		-100.0													
ПЕРВОМАЙСКИЙ	9	6		2		2	100.0	33.3																								
ПОШЕХОНСКИЙ	8	10	1	2																												
ТУТАЕВСКИЙ	29	33	6	6		4	100.0	12.1		1	100.0	3.0		1	100.0	3.0		1	100.0	3.0												
ЯРОСЛАВСКИЙ	27	14	8	2	3		-100.0		1		-100.0		1		-100.0																	
ОБЛАСТЬ	513	432	129	103	13	21	61.5	4.9	9	3	-66.7	0.7	9	2	-77.8	0.5	4	4		0.9	2	1	-50.0	0.2	9		-100.0		9		-100.0	